



# DIAMOND DOTZ® ANLEITUNG


Diamond Dotz Farbsymbole




ziehe die Folie vom Leinenstoff weg / schau das die Folie wieder verwendet werden kann



Der Leinenstoff ist mit einem speziellen Kleber versehen



schaue nach dem ersten Symbol das du ( dotzle ) bekleben willst



Jedes Symbol hat eine eigene Farb-Nummer



nimm dir das Säckchen mit der Farbnummer zur Hand



Schütte einige geschliffene Perlen in dein Schiffchen



Öffne deine Wachsdose



Nimm den Stift und drücke ihn in die Dose damit sich der vordere Teil des Stiftes füllt



nun kannst du mit dem ( dotzle ) beginnen. Tippe eine Perle an, sie haftet von selbst am Stift



Drücke die Perle auf das vorgesehene Farbsymbol und das nächste etc.



Bitte lege die Folie wieder Zurück aufs Bild Wenn eine Dotzle – Pause Gemacht wird!!

